

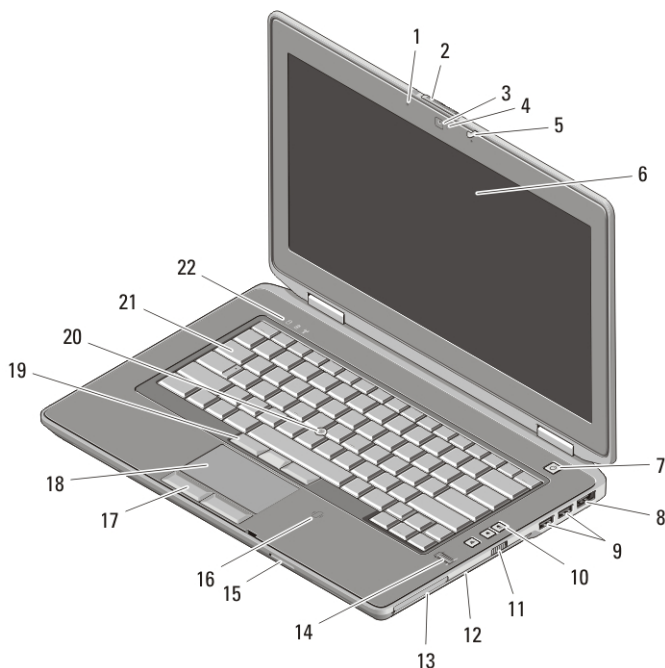
Dell Latitude E6420/E6520

Informacije o postavljanju i značajkama

O upozorenjima

 **UPOZORENJE: UPOZORENJE** označava moguće oštećenje imovine, tjelesne ozljede ili smrt.

Latitude E6420 Pogled s prednje i stražnje strane



Slika 1. Pogled s prednje strane

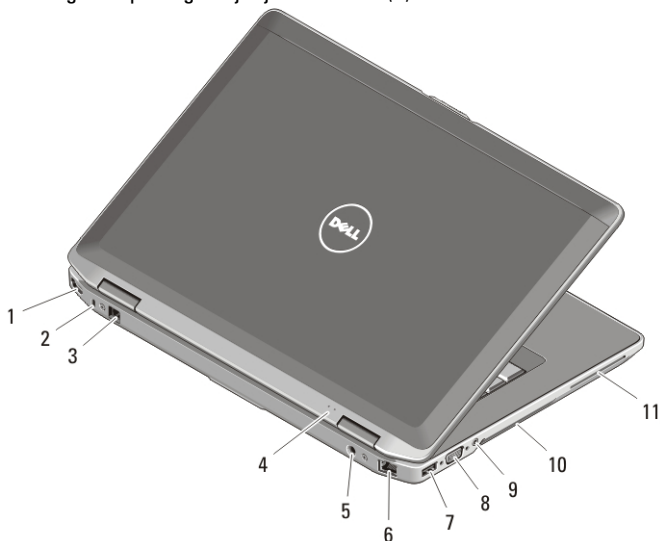
- | | |
|---------------------------------|---------------------------------------|
| 1. mikrofoni | 7. gumb za uključivanje/isključivanje |
| 2. jezičac za otvaranje zaslona | 8. priključak eSATA/USB |
| 3. kamera | 9. USB 2.0 priključci (2) |
| 4. svjetlo statusa kamere | 10. gumbi za kontrolu glasnoće |
| 5. brava zaslona | 11. prekidač za bežičnu vezu |
| 6. zaslon | 12. optički pogon |



OG7MTHA00

Regulatory Model: P15G, P14F
Regulatory Type: P15G001, P14F001
February 2011

- | | |
|--|---------------------------------|
| 13. utor za ExpressCard | 18. podloga osjetljiva na dodir |
| 14. čitač otisaka prstiju | 19. gumbi trackstick (3) |
| 15. čitač memorijske kartice Secure Digital (SD) | 20. trackstick |
| 16. beskontaktni čitač pametnih kartica | 21. tipkovnica |
| 17. gumbi podloge osjetljive na dodir (2) | 22. svjetla statusa uređaja |



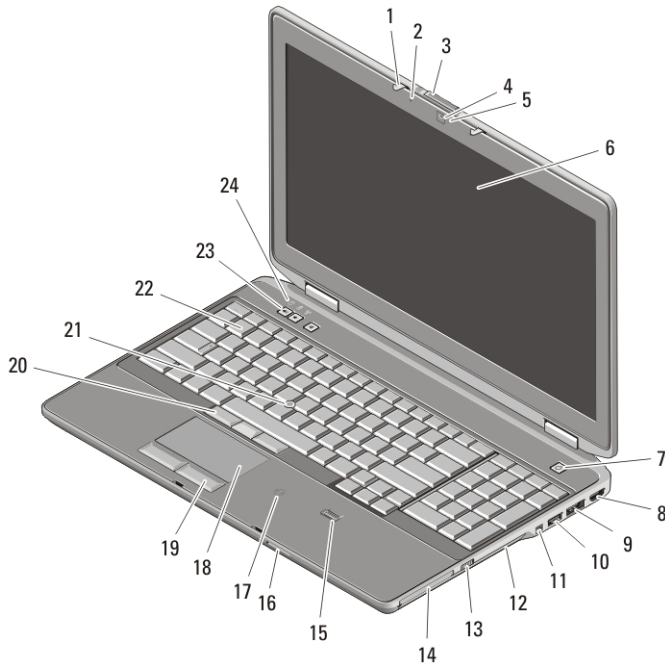
Slika 2. Pogled sa stražnje strane

- | | |
|---|---------------------------|
| 1. HDMI priključak | 7. USB 2.0 priključak |
| 2. utor za sigurnosni kabel | 8. VGA priključak |
| 3. priključak za modem | 9. audio priključak |
| 4. svjetla statusa napajanja i baterije | 10. ventilacijski otvori |
| 5. priključak za napajanje | 11. utor za smart karticu |
| 6. mrežni priključak | |



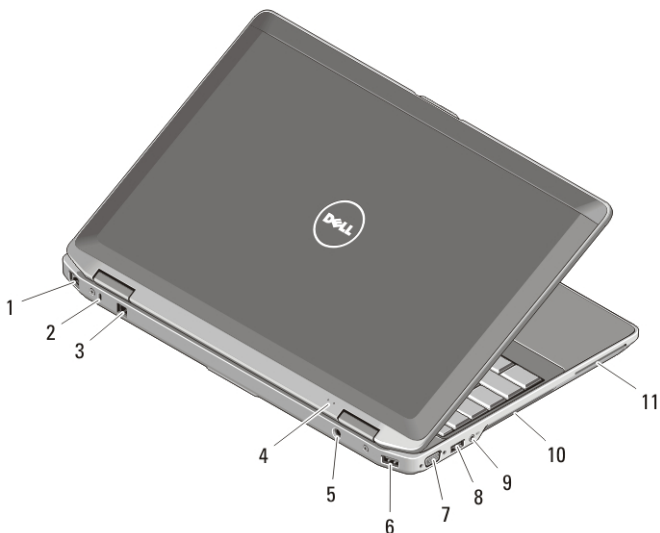
UPOZORENJE: Nemojte blokirati ventilacijske otvore, gurati u njih predmete, niti dopustiti da se u njima nagomila prašina. Uključeno računalo Dell ne odlažite na mjestima sa slabom ventilacijom, na primjer u kovčegu. Ograničeni protok zraka može oštetiti računalo ili uzrokovati požar. Računalo uključuje ventilator kada se zagrije. Zvuk ventilatora je normalan i ne ukazuje na probleme s ventilatorom ili računalom.

Latitude E6520 Pogled s prednje i stražnje strane



Slika 3. Pogled s prednje strane

- | | |
|---------------------------------------|--|
| 1. brava zaslona | 14. utor za ExpressCard |
| 2. mikrofon | 15. čitač otisaka prstiju |
| 3. jezičac za otvaranje zaslona | 16. čitač memorijske kartice Secure Digital (SD) |
| 4. kamera | 17. beskontaktni čitač pametnih kartica |
| 5. svjetlo statusa kamere | 18. podloga osjetljiva na dodir |
| 6. zaslon | 19. gumbi podloge osjetljive na dodir (8) |
| 7. gumb za uključivanje/isključivanje | 20. gumbi trackstick (3) |
| 8. HDMI priključak | 21. trackstick |
| 9. priključak eSATA/USB | 22. tipkovnica |
| 10. USB 2.0 priključak | 23. gumbi za kontrolu glasnoće |
| 11. IEEE 1394 priključak | 24. svjetla statusa uređaja |
| 12. optički pogon | |
| 13. prekidač za bežičnu vezu | |



Slika 4. Pogled sa stražnje strane

- | | |
|---|---------------------------|
| 1. mrežni priključak | 7. VGA priključak |
| 2. utor za sigurnosni kabel | 8. USB 2.0 priključak |
| 3. priključak za modem | 9. audio priključak |
| 4. svjetla statusa napajanja i baterije | 10. ventilacijski otvori |
| 5. priključak za napajanje | 11. utor za smart karticu |
| 6. USB 2.0 priključak | |

⚠ UPOZORENJE: Nemojte blokirati ventilacijske otvore, gurati u njih predmete, niti dopustiti da se u njima nagomila prašina. Uključeno računalo Dell ne odlažite na mjestima sa slabom ventilacijom, na primjer u kovčegu. Ograničeni protok zraka može oštetiti računalo ili uzrokovati požar. Računalo uključuje ventilator kada se zagrije. Zvuk ventilatora je normalan i ne ukazuje na probleme s ventilatorom ili računalom.

Brzo postavljanje

⚠ UPOZORENJE: Prije nego što započnete bilo koji postupak u ovom odjeljku, pročitajte sigurnosne upute koje ste dobili s računalom. Dodatne informacije o najboljim sigurnosnim postupcima potražite u www.dell.com/regulatory_compliance.



UPOZORENJE: AC adapter radi sa svim vrstama električnih utičnica. Međutim, u različitim se zemljama mogu koristiti različiti priključci i višestruki priključci za napajanje. Korištenje neodgovarajućeg kabela ili nepravilno priključivanje kabela na razdjelnik napajanja ili električnu utičnicu može dovesti do požara ili oštećenja opreme.

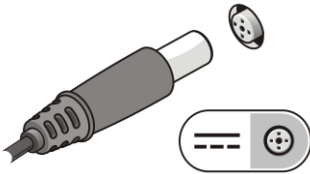


OPREZ: Prilikom isključivanja kabela AC adaptera iz računala uhvatite priključak, a ne sam kabel, i povucite ga čvrsto no oprezno kako biste izbjegli oštećivanje kabela. Kod namatanja kabela adaptera slijedite utikač adaptera da ne biste oštetili kabel.



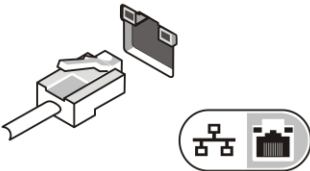
NAPOMENA: Neki uređaji možda neće biti uvršteni ako ih niste naručili.

1. AC adapter uključite u priključak AC adaptera na računalu i u zidnu utičnicu.



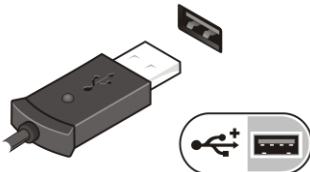
Slika 5. AC Adapter

2. Priključite mrežni kabel (opcionalno).



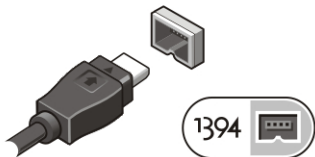
Slika 6. Mrežni priključak

3. Priključite USB uređaje, kao što su miš ili tipkovnica (opcionalno).



Slika 7. USB priključak

4. Priključite IEEE 1394 uređaje, kao što je tvrdi disk 1394 (opcionalno).




Slika 8. 1394 priključak


5. Otvorite zaslon računala i pritisnite gumb napajanja kako biste uključili računalo.



Slika 9. Gumb za uključivanje/isključivanje

-  **NAPOMENA:** Preporučujemo da barem jednom uključite i isključite računalo prije nego instalirate bilo kakve kartice ili priključite računalo na priključni uređaj ili druge vanjske uređaje, kao što je pisač.

Specifikacije

-  **NAPOMENA:** Ponude se mogu razlikovati ovisno o regiji. Sljedeće specifikacije obuhvaćaju samo ono što se prema zakonu mora isporučiti s vašim računalom. Ako želite više podataka o konfiguraciji računala, kliknite **Start** → **Pomoć i podrška** i zatim odaberite mogućnost za pregled podataka računalu.

Podaci o sustavu

Set čipova	Set čipova Intel Mobile Express Serije 6
Procesor	Intel Core i3/i5/i7 series (2. generacija)

Video

Vrsta video kartice	<ul style="list-style-type: none">• integrirana na matičnoj ploči• diskrete
---------------------	--

Podatkovna sabirnica

UMA	integrirana video kartica
Diskrete	<ul style="list-style-type: none">• PCI-E x16 Gen1• PCI-E x16 Gen2

Video

Video kontroler

UMA	Intel Graphics
Diskrete	NVIDIA N12P s 512MB DDR3 s mogućnošću prebacivanja

Memorija

Priključak za memoriju	Dva SODIMM utora
Kapacitet memorije	1 GB, 2 GB ili 4 GB
Vrsta memorije	DDR3 SDRAM (1333 MHz)
Minimalno memorije	1 GB
Maksimalno memorije	8 GB

Baterija

Tip	<ul style="list-style-type: none">• 4 ćelije "smart" litij-ionska• 6 ćelija "smart" litij-ionska• 9 ćelija "smart" litij-ionska
-----	---

Dimenzije:

4 i 6 ćelija

Dubina	48,08 mm (1,90 inča)
Visina	20,00 mm (0,79 inča)
Širina	208,00 mm (8,19 inča)

9 ćelija

Dubina	71,79 mm (2,83 inča)
Visina	20,00 mm (0,79 inča)
Širina	214,00 mm (8,43 inča)

Težina:

4 ćelije	240,00 (0,53 lb)
6 ćelija	344,73 g (0,76 lb)
9 ćelija	508,02 g (1,12 lb)

Baterija

Napon:

4 ćelije 14,80 VDC

6 ćelija i 9 ćelija 11,10 VDC

Raspon temperatura:

Radno od 0°C do 35°C (od 32°F do 95°F)

U mirovanju -40 °C do 65 °C (-40 °F do 149 °F)

Baterija na matičnoj ploči

Litij-ionska baterija na matičnoj ploči 3 V
CR2032

AC Adapter

Tip

65 W, 90 W i 150 W



NAPOMENA: 65 W AC adapter dostupan je samo za računala s integriranim video karticama.



NAPOMENA: 150 W AC adapter dostupan je samo s Latitude E6420.

Ulazni napon

od 100 VAC do 240 VAC

Ulazna struja (maksimalno)

1,50 A, 1,60 A, 1,70 A i 2,10 A

Ulazna frekvencija

od 50 Hz do 60 Hz

Izlazna snaga

65 W, 90 W i 150 W

Izlazna struja

3,34 A, 4,62 A i 7,70 A

Nominalni izlazni napon

19,5 +/-1,0 VDC

Raspon temperatura:

Radno od 0°C do 40°C (od 32°F do 104°F)

U mirovanju -40°C do 70°C (-40°F do 158°F)

Fizičke karakteristike

Latitude E6420

Fizičke karakteristike

Visina	od 26,90 mm do 32,40 mm (1,06 inča do 1,27 inča)
Širina	352,00 mm (13,86 inča)
Dubina	241,00 mm (9,49 inča)
Težina (s baterijom od 4 ćelije):	2,07 (4,56 lb)
Latitude E6520	
Visina	od 28,30 mm do 34,20 mm (1,11 inča do 1,35 inča)
Širina	384,00 mm (15,12 inča)
Dubina	258,00 mm (10,16 inča)
Težina (s baterijom od 4 ćelije):	2,50 (5,52 lb)

Okružje

Temperatura:

Radno	od 0°C do 35°C (od 32°F do 95°F)
Spremanje	-40 °C do 65 °C (-40 °F do 149 °F)

Relativna vlažnost (maksimalno):

Radno	od 10% do 90% (bez kondenzacije)
Spremanje	od 5% do 95% (bez kondenzacije)

Nadmorska visina (maksimalno):

Radno	od –15,2 m do 3.048 m (od –50 do 10.000 stopa)
U mirovanju	od –15,2 m do 10.668 m (od –50 do 35.000 stopa)

Razina onečišćenja zraka	G2 ili niža, kao što je definirano u ISA-S71.04-1985
--------------------------	--

Traženje dodatnih informacija i resursa

Pogledajte sigurnosne i regulatorne dokumente koji su isporučeni s vašim računalom i web-mjesto za usklađenost sa zakonskim odredbama na www.dell.com/regulatory_compliance za dodatne informacije o:

- najboljim sigurnosnim postupcima
- pravnoj certifikaciji
- ergonomiji

Za dodatne informacije pogledajte www.dell.com:

- Jamstvo
- Uvjeti i odredbe (samo SAD)
- Licencni ugovor s krajnjim korisnikom (EULA)

Informacije u ovom dokumentu podložne su promjeni bez prethodne obavijesti.

© 2010 Dell inc. Sva prava pridržana.

Bilo kakvo umnožavanje ovih materijala bez pismenog dopuštenja tvrtke Dell Inc. strogo je zabranjeno.

Trgovački znakovi korišteni u ovom tekstu: Dell™, logotip DELL, Dell Precision™, Precision ON™, ExpressCharge™, Latitude™, Latitude ON™, OptiPlex™, Vostro™ i Wi-Fi Catcher™ su trgovački znakovi tvrtke Dell Inc. Intel®, Pentium®, Xeon®, Core™, Atom™, Centrino® i Celeron® su registrirani trgovački znakovi ili trgovački znakovi tvrtke Intel Corporation u SAD-a i ostalim zemljama. AMD® je registrirani trgovački znak, a AMD Opteron™, AMD Phenom™, AMD Sempron™, AMD Athlon™, ATI Radeon™ i ATI FirePro™ su trgovački znakovi tvrtke Advanced Micro Devices, Inc. Microsoft®, Windows®, MS-DOS®, Windows Vista®, start gumb Windows Vista i Office Outlook® su ili trgovački znakovi ili registrirani trgovački znakovi tvrtke Microsoft Corporation u SAD-u i/ili drugim zemljama. Blu-ray Disc™ je trgovački znak u vlasništvu tvrtke Blu-ray Disc Association (BDA) i licenciran za korištenje na diskovima i playerima. Slova oznaka Bluetooth® je registrirani trgovački znak i u vlasništvu je tvrtke Bluetooth® SIG, Inc. i bilo kakvo korištenje ove oznake od strane tvrtke Dell Inc. je pod licencom. Wi-Fi® je registrirani zaštitni znak tvrtke Wireless Ethernet Compatibly Alliance, Inc.

Ostali trgovački znakovi i trgovački nazivi koji se koriste u ovom dokumentu označavaju entitete koji su vlasnici znakova ili naziva svojih proizvoda, tvrtka Dell Inc. odriče se bilo kakvih vlasničkih interesa za navedene trgovačke znakove i trgovačke nazive, osim vlastitih.